







Direzione Sviluppo e
Gestione
Area Agricoltura

S.I.A.P.
ANAGRAFE UNICA DEL PIEMONTE

Pag. 1 di 3

Anagrafe Agricola Unica versione 28.8.0 - Rilascio del 13/05/2015

N.	Sezione	Descrizione
1.	Allegati	<p>Eliminata la voce di menu Allegati. Per procedere all'inserimento di un nuovo allegato è necessario utilizzare la nuova funzionalità presente sotto la voce di menu Validazioni → allegati Una volta selezionato dal menu a tendina l'allegato desiderato, premere il bottone "avanti" e procedere alla generazione dell'allegato. Al conferma, il sistema genera un allegato alla dichiarazione di consistenza salvandolo sul repository Index –SIAP. L'allegato è visibile dall'elenco delle dichiarazioni di consistenza, selezionando l'icona "freccia" sull'elenco validazioni.</p> <p>Le icone associate alla tipologia di allegato sono le medesime previste per la generazione della stampa della dichiarazione :</p> <ul style="list-style-type: none"> stampa in corso di completamento stampa completata con successo e non ancora firmata stampa conclusa con anomalia e non salvata sul repository Index. E' necessario selezionare l'icona e procedere ad una nuova generazione della stampa stampa firmata grafometricamente. L'icona compare automaticamente al completamento della firma grafometrica sull'apposito tablet di firma. Selezionando l'icona è possibile visionare la stampa del fascicolo con in calce la firma del titolare/rappresentante legale. <p>E' possibile inserire gli allegati unicamente sulle validazioni protocollate.</p> <p>Voce di menu Validazioni Voce di menu Validazioni → allegati Voce di menu Validazioni → nuova dichiarazione</p>
2.	Attestazione CAA	<p>Predisposto un nuovo modello di stampa per le attestazioni del CAA (chek list CAA). Il documento deve essere inserito come allegato alla dichiarazione di consistenza, scegliendo nell'apposito menu a tendina la voce "Attestazione CAA"</p>

3.	Fascicolo elettronico	<p>Eliminata la segnalazione di errore “nessun documento presente” dalla visualizzazione del fascicolo elettronico.</p> <p>Voce di menu Fascicolo elettronico</p>
4.	Stampe	<p>Modificate le funzionalità di stampa degli allegati alla dichiarazione di consistenza al fine di riprodurre la vecchia stampa per gli allegati della gestione precedente oppure reperire il documento dal repository Index – SIAP per la nuova gestione degli allegati.</p> <p>Voce di menu Stampe</p>
5.	Stampe	<p>Modificata la stampa del Fascicolo aziendale al fine di scorporare l’elenco delle particelle castali e delle unità vitate.</p> <p>Tali sezioni sono diventate degli allegati obbligatori prodotti in automatico dal sistema (non è necessario né possibile inserirli manualmente con la nuova funzionalità di gestione allegati). Tali allegati non devono essere firmati.</p> <p>Voce di menu Stampe Voce di menu Validazioni → nuova dichiarazione</p>
6.	Terreni	<p>Modificato il popolamento del menu a tendina Destinazione produttiva nei filtri di ricerca avanzati. Tale menu si popola unicamente con le destinazioni produttive primarie e secondarie presenti al piano di riferimento selezionato dall’operatore.</p> <p>Voce di menu Terreni</p>
7.	Terreni	<p>Aggiornati i piani colturali e le dichiarazioni di consistenza dei fascicoli con codici prodotto :</p> <ul style="list-style-type: none"> • 071-NOCCIOLE DA MENSA • 425-NOCCIOLE • 041-SORBO • 176-SORBO DA MENSA • 339-CEDRO • 243-CEDRO DA MENSA • 423-CASTAGNO • 542-CASTAGNO DA MENSA • 073-NOCI COMUNI DA MENSA • 450-NOCI COMUNI <p>In questo modo, tutti i fascicoli che sul piano in lavorazione avevano, ad esempio, il codice prodotto 2014 [071] NOCCIOLE sono stati trascodificati nel nuovo codice prodotto 2015 [071] NOCCIOLE DA MENSA.</p> <p>Nel caso in cui invece, un operatore, intendesse inserire delle nocciole da legno valide ai fini EFA, dovrà intervenire sul piano in lavorazioni indicando l’opportuna destinazione produttiva – varietà – dettaglio uso e procedere ad una nuova validazione del fascicolo.</p> <p>Questa operazione è stata effettuata per tutti i prodotti sopra elencati.</p>
8.	Unità vitate	<p>In fase di allineamento del piano colturale, la superficie oggetto di</p>

		<p>estirpo viene impostata con il codice 400-000-000 SUPERFICI SEMINABILI - COLTURE DA DEFINIRE</p> <p>Voce di menu unità vitate → allinea piano colturale</p>
9. Validazioni		<p>In fase di validazione sono stati modificati i seguenti controlli:</p> <ul style="list-style-type: none"> • [AEP09] - AZIENDA ATTIVA SU FONTE INFOCAMERE ALLA DATA: il controllo è stato modificato al fine di: <ul style="list-style-type: none"> ○ Non effettuare il controllo per le aziende esenti (persona fisica che non esercita attività d'impresa, enti pubblici,) ○ Escludere dal controllo le aziende cessate in CCIAA. Si ricorda che per tali aziende è necessario modificare la forma giuridica in FA ○ Escludere dal controllo le aziende iscritte in CCIAA fuori Piemonte. Si ricorda che il servizio AAEP – fonte Infocamere restituisce le informazioni certificate per le sole iscrizioni CCIAA Piemontesi. Per le aziende iscritte fuori Piemonte è comunque richiesto l'inserimento dei dati CCIAA. • [AEP10] - CODICE ATECO CORRISPONDENTE A QUELLO DI INFOCAMERE: il controllo è stato modificato al fine di controllare la coincidenza unicamente dei primi due caratteri del codice ATECO. <p>E' stato implementato il seguente nuovo controllo richiamabile dai procedimenti amministrativi:</p> <ul style="list-style-type: none"> • [DCC05] CONTROLLO VALIDAZIONE PROTOCOLLATA E FIRMATA : il controllo è attivabile sui diversi procedimenti e controlla che la dichiarazione su cui si appoggia la pratica sia protocollata e firmata (firma su carta oppure grafometrica) <p>Voce di menu Validazioni Voce di menu Verifica consistenza Voce di menu nuova validazione</p>
10. Documenti		<p>Il documento specifico per il Trasferimento Titoli senza terra è stato trasformato in un documento "Territoriale" (precedentemente era anagrafico) con l'obbligo di imputazione delle particelle catastali.</p> <p>Voce di menu Documenti</p>