






Direzione Impresa e Lavoro
CdC Attività produttive
Settore Agricoltura

S.I.A.P.
ANAGRAFE AGRICOLA UNICA DEL
PIEMONTE

Pag. 1 di 5

Anagrafe Agricola Unica versione 28. 0.0 - Rilascio del 6/11/2013

N.	Sezione	Descrizione
1	Terreni	<p>Sull'elenco del piano coltura è stato introdotto, all'interno dei filtri di ricerca avanzati, la possibilità di ricercare le particelle oggetto di notifica particellare. Tali particelle interessate, sull'elenco del piano colturale sono contrassegnate dall'icona </p> <p>In fase di visualizzazione del piano alla dichiarazione di consistenza è stata introdotta la visualizzazione della superficie eleggibile netta.</p> <p>Voce di menù: Terreni</p>
2	Terreni	<p>In fase di inserimento nuova particella, nei casi di frazionamento e accorpamento, è stato eliminato il controllo che verifica che la superficie della nuova/e particella/e sia minore o uguale alla superficie della particella/e di partenza. Questo al fine di permettere l'inserimento di particelle che vengono frazionate e accorpate più volte a catasto.</p> <p>Voce di menù: Terreni → inserisci</p>
3	GIS – particelle con lavorazione sospesa	<p>Attenzione: sulle particelle dove esiste una richiesta di foto-interpretazione sospesa per la quale si vuole caricare della documentazione probante, è necessario, oltre ad allegare la documentazione, <u>richiedere nuovamente la foto-interpretazione</u> della particella mediante l'icona .</p> <p>In questo caso, il solo caricamento della documentazione probante non è sufficiente a riaprire la richiesta di foto-interpretazione della particella.</p> <p>Voce di menù: Terreni → GIS</p>
4	GIS	<p>Modificato il processo notturno di popolamento delle liste GIS specifiche delle unità vitate al fine di distinguere le particelle oggetto di estirpo da quelle oggetto di impianto.</p> <p>Nel dettaglio, al posto delle precedenti liste <i>UVannocampagna_PV</i> dove gli impianti e gli estirpi erano distinguibili unicamente dagli operatori di BO controllando la priorità, saranno create le liste:</p> <ul style="list-style-type: none">• UEannocampagna_PV → popolate con le particelle oggetto della trasmissione di una dichiarazione di estirpo

		<ul style="list-style-type: none"> • Ulannocampagna_PV → popolate con le particelle oggetto della trasmissione di una dichiarazione di avvenuto impianto/ reimpianto <p>Le nuove liste sono state prepopolate con tutte le particelle oggetto di estirpo / reimpianto / nuovo impianto non ancora lavorate da alcun operatore di BO. Tali particelle sono state eliminate dalle vecchie liste.</p> <p>Le vecchie liste pertanto:</p> <ul style="list-style-type: none"> • sono state svuotate delle particelle non ancora lavorate poiché spostate sulle nuove • hanno mantenuto tutte le lavorazioni già effettuate dagli operatori BO • hanno mantenuto particelle non ancora lavorate ma dubbie (es. casi di estirpo che in realtà non risultano più tali sulla situazione attuale dello schedario, particelle non inserite dal processo automatico ma a mano da operatori di BO e non ancora lavorate, ...) • non verranno più alimentate dal processo automatico <p>Tutti gli operatori di BO (Province incluse) abilitate alle precedenti liste sono state abilitate alle nuove liste.</p>
5	Unità vitate	<p>Sull'elenco delle unità vitate è stato aggiunto un nuovo filtro di ricerca che permette di estrarre le unità vitate oggetto di notifica di blocco procedimento viticolo (non conformità).</p> <p>Sull'elenco, le singole uv interessate dalla notifica sono contrassegnate dall'icona </p> <p>Voce di menu: Unità vitate</p>
6	Unità Vitate	<p>Per tutte le unità vitate attive associate ad aziende attive, è stato caricato l'elenco Regionale delle vigne.</p> <p>Sono state modificate anche le funzionalità di gestione delle unità vitate al fine di:</p> <ul style="list-style-type: none"> • Prevedere obbligatoriamente l'indicazione del campo vigna nel caso in cui l'idoneità sia una DOC – vigna • Nel caso in cui è valorizzata l'informazione dell'elenco Regionale non permettere l'imputazione del campo vigna descrittivo. <p>Voce di menù: Unità vitate → dettaglio Voce di menù: Unità vitate → modifica</p>
7	Unità vitate	<p>In fase di allineamento piano colturale sono state escluse le particelle fuori Regione</p> <p>Voce di menu: Unità vitate → allinea piano colturale</p>
8	Unità vitate	<p>In fase di consolidamento sono state escluse:</p> <ul style="list-style-type: none"> • le unità vitate ubicate fuori Regione

		<ul style="list-style-type: none"> • le unità vitate non a UVA da VINO che non necessitano di consolidamento <p>Voce di menu: Unità vitate → consolida</p>
9	Gestione notifiche	<p>Per le notifiche di blocco procedimenti vitivinicoli (non conformità lieve\grave) è stata introdotta la possibilità:</p> <ul style="list-style-type: none"> - di inserire una descrizione superiore ai 4.000 caratteri; - di modificare la categoria di notifica; - di creare notifiche di non conformità senza obbligatoriamente associare unità vitate; - di chiudere in modo parziale le notifiche selezionando solo alcune delle unità vitate presenti in notifica; - nel dettaglio della notifica, l'informazione della dichiarazione di consistenza di riferimento (data della dichiarazione di consistenza e numero protocollo); - per le strutture di controllo, di chiudere delle notifiche di non conformità ancora aperte (casi di anomalia). <p>La possibilità di inserire/modificare notifiche di blocco dei procedimenti vitivinicoli è di competenza delle strutture di controllo vitivinicole, mentre la chiusura delle stesse è possibile per le Provincie e per le strutture stesse.</p> <p>Voce di menù: Notifiche → inserisci Voce di menù: Notifiche → modifica Voce di menù: Notifiche → chiusura</p>
10	Gestione notifiche	<p>Oltre alle notifiche di blocco procedimenti vitivinicoli è stata introdotta una nuova tipologia di notifica sulle singole particelle. Tale opzione sarà utilizzata per registrare le particelle oggetto di variazioni catastali, che saranno presenti a sistema in sola visualizzazione quando le stesse saranno pervenute da Agea.</p> <p>Si ricorda comunque che tutte le tipologie di notifiche sono visibili da tutti gli attori abilitati alla consultazione del fascicolo aziendale.</p> <p>Voce di menù: Notifiche → inserisci Voce di menù: Notifiche → modifica Voce di menù: Notifiche → chiusura</p>
11	Ricerca notifiche	<p>Modificata la funzionalità di ricerca notifiche al fine di:</p> <ul style="list-style-type: none"> - Prevedere l'obbligatorietà del filtro tipo notifica - Aggiungere il dettaglio delle particelle o delle unità vitate oggetto della notifica - Prevedere lo scarico in Excel dei dati delle notifiche oppure dei dettagli delle particelle o delle unità vitate delle notifiche <p>Voce di menù: Ricerche → Ricerca Notifiche Voce di menù: Ricerche → Ricerca Notifiche → esporta dati</p>
12	Stampa dichiarazione di variazioni	<p>Nella sezione Stampe è stata aggiunta una nuova stampa: la dichiarazione di variazione dati catastali. Questa stampa sarà disponibile per le aziende per le quali il</p>

	catastali	<p>catasto rileverà delle variazioni catastali sulle particelle inserite nelle dichiarazioni di consistenza, e conterrà le informazioni delle particelle interessate dalle variazioni.</p> <p>Al momento la stampa non è ancora disponibile in quanto non sono ancora pervenute da AGEA le variazioni catastali.</p> <p>Voce di menù: Stampe</p>
13	Stampa documenti di conduzione	<p>Modifica al modello di stampa al fine di riportare, per le società, come proprietario e conducente, la denominazione e non il nome del titolare dell'azienda stessa.</p> <p>Voce di menù: Documenti → Stampe</p>
14	Pratiche	<p>Aggiunta la visualizzazione delle istanze di riesame</p> <p>Voce di menù: Pratiche</p>
15	Invio Fascicoli a SIAN	<p>E' stata introdotta la possibilità da parte dell'operatore, di richiedere in autonomia, la schedulazione di una dichiarazione di consistenza al SIAN.</p> <p>Per ogni azienda è possibile:</p> <ul style="list-style-type: none"> • inviare una sola dichiarazione di consistenza alla volta • selezionare anche le singole componenti da aggiornare sul SIAN (esempio solo i C/C). <p>Selezionando la dichiarazione di consistenza in oggetto e visualizzandone il dettaglio (voce di menu validazioni → dettaglio) è possibile visionare i dati di dettaglio della richiesta effettuata:</p> <ul style="list-style-type: none"> • stato della richiesta • data richiesta • data conclusione • numero di tentativi invio (nel caso di invii terminati con esito negativo per problemi tecnici il sistema tenta ogni sera di rieffettuare l'invio fino ad un esito positivo) <p><u>Si ricorda che:</u></p> <ul style="list-style-type: none"> • <u>l'invio notturno al SIAN dei fascicoli validati e protocollati in giornata continuerà ad effettuarsi regolarmente.</u> • Per correggere anomalie su DU / PSR anni pregressi potrebbe essere necessario inviare al SIAN delle dichiarazioni di consistenza di natura correttiva. Nel caso in cui questo venga fatto, <u>è necessario</u> dopo esserci accertati che lo spegnimento dell'anomali DU / PSR è avvenuta, di <u>procedere con l'invio di una dichiarazione di consistenza della campagna in corso.</u> Questo perché il SIAN vede come ultima validazione validata quella inviata in termine di tempo e non tiene conto della campagna a cui si riferisce la dichiarazione di consistenza. <p>Per i dati di consistenza territoriale è stato implementato un nuovo processo di invio asincrono. Questo processo dovrebbe diminuire gli errori tecnici di</p>

	<p>aggiornamento SIAN soprattutto su fascicoli corposi.</p> <p>E' stata inibita la possibilità di inviare i dati delle unità vitate. Il vecchio processo di aggiornamento è stato deprecato dal SIAN stesso e sono in corso gli sviluppi per l'aggiornamento dello schedario secondo le nuove specifiche SIAN.</p> <p>Voce di menù: Validazioni → schedula invio a SIAN</p>
--	---