






Direzione Sviluppo e  
Gestione  
Area Agricoltura

S.I.A.P.  
ANAGRAFE UNICA DEL PIEMONTE

Pag. 1 di 3

### Anagrafe Agricola Unica versione 28.6.0 - Rilascio del 16/01/2015

N.	Sezione	Descrizione
1.	<b>Grafica</b>	Restyling della grafica dell'intero sistema informativo Anagrafe al fine di allineare la stessa alla grafica al portale di Sistema Piemonte. Le funzionalità non sono cambiate.
2.	<b>Anagrafica</b>	<p>Stoppata la sezione "altre informazioni" della voce di menu "Dati anagrafici" nelle sezioni:</p> <ul style="list-style-type: none"><li>• "altre informazioni" : contenente i dati di iscrizione alla Camera di Commercio e l'indicazione di azienda biologica</li><li>• "Indicatori aziendali": contenente gli indicatori aziendali già presenti ATECO, OTE, ULU, UDE, ... In questa sezione è stata aggiunta una nuova parte dedicata al pagamento ecologico previsto dalla PAC 2014-2020 che è ancora in corso di sviluppo. Saranno inviate prossimamente indicazioni più specifiche sull'argomento.</li></ul> <p>Voce di menu <b>Anagrafica → altre informazioni</b> Voce di menu <b>Anagrafica → indicatori aziendali</b></p>
3.	<b>Allevamenti</b>	<p>In fase di indicazione dei dati di soccida è stata introdotta la possibilità di indicare il soggetto che assicurato (proprietario / detentore). Il sistema di default prevede "detentore" come soggetto assicurato. Tutti gli allevamenti attivi in soccida saranno bonificati in tal senso: sarà pertanto cura dell'operatore andare in aggiornamento dei soli allevamenti in soccida dove il soggetto assicurato è il "proprietario". A completamento dell'aggiornamento verrà inviata opportuna comunicazione da parte dei servizi applicativi.</p> <p>Voce di menu <b>Allevamenti → modifica</b> Voce di menu <b>Allevamenti → inserisci</b></p>
4.	<b>Fascicolo elettronico</b>	<p>Rinominata la voce di menu da "Fascicolo dematerializzato" a "Fascicolo elettronico".</p> <p>Si ricorda che sono visibili sotto tale voce tutti i documenti archiviati sotto il repository Index – SIAP non solo attraverso l'Anagrafe, ma anche da parte dei procedimenti ad essa collegata che hanno attivato l'archiviazione nel repository Index – SIAP (es. Estirpo e reimpianto vigneti)</p> <p>Voce di menu <b>Fascicolo elettronico</b></p>

<p><b>5. Validazioni</b></p>	<p>Modificato il processo di validazione al fine di produrre la stampa della dichiarazione di consistenza in fase di salvataggio della dichiarazione stessa. La stampa così prodotta:</p> <ul style="list-style-type: none"> <li>• verrà archiviata sul repository Index del SIAP e mantenuta fissa nel tempo</li> <li>• potrà essere firmata grafometricamente attraverso un tablet predisposto per la firma grafometrica.</li> <li>• Potrà essere firmata manualmente su cartaceo: sarà necessario indicare a sistema questa opzione selezionando la dichiarazione di consistenza dall'elenco, scegliendo la voce di menu "modifica" e selezionando la voce "Tipo di firma – validazione firmata su carta".</li> </ul> <p>Nell'elenco delle validazioni è stata introdotta una nuova colonna "stampa" dove compariranno alternativamente le seguenti icone:</p> <ul style="list-style-type: none"> <li>•  stampa non ancora firmata né grafometricamente né cartaceamente. La stampa è visibile sul tablet di firma</li> <li>•  stampa firmata cartaceamente. La stampa non è più visibile sul tablet di firma</li> <li>•  stampa firmata grafometricamente. La stampa non è più visibile sul tablet di firma.</li> </ul> <p>Cliccando su tale icona il sistema visualizzerà la stampa salvata sul repository Index – SIAP. Nel caso in cui la stampa sia stata firmata grafometricamente, sarà visibile la firma del produttore. Puntando il mouse sull'icona il sistema indica il significato dell'icona stessa.</p> <p>L'icona sarà visibile unicamente per le dichiarazioni di consistenza effettuate a partire dalla data del rilascio.</p> <p>La stampa viene prodotta e salvata sul repository Index- SIAP anche in fase di protocollazione di validazione (casi in cui l'operatore non protocolli in creazione, ma solo successivamente)</p> <p>Voce di menu <b>validazioni</b>  Voce di menu <b>validazioni</b> → <b>nuova validazione</b>  Voce di menu <b>validazioni</b> → <b>modifica</b>  Voce di menu <b>validazioni</b> → <b>protocollo</b></p>
<p><b>6. Stampa</b></p>	<p>Revisionato il layout di stampa della dichiarazione di consistenza. Nel caso in cui con il browser Chrome non si riesca ad aprire i nuovi modelli di stampa, è necessario intervenire sulle impostazioni dei plugin del browser. Seguire i seguenti passaggi:</p> <ul style="list-style-type: none"> <li>• Accedere al link <a href="chrome://plugins/">chrome://plugins/</a> e verificare che le seguenti impostazioni siano come in figura</li> </ul> <div style="border: 1px solid gray; padding: 5px; margin-top: 10px;"> <p style="text-align: center;">Chrome PDF Viewer (Disabilitata)</p> <p>1. <a href="#">Abilita</a> <input type="checkbox"/> Sempre consentito</p> </div>

		<p>Adobe Reader - Versione: 11.0.07.79  Adobe PDF Plug-In For Firefox and Netscape 11.0.07</p> <p>2. <a href="#">Disabilita</a> <input type="checkbox"/> Sempre consentito</p>
7.	<b>Stampa</b>	<p>Modificata la funzionalità di stampa al fine di:</p> <ul style="list-style-type: none"> <li>• Permettere la stampa delle dichiarazioni effettuate in data antecedente al rilascio in esercizio con il vecchio layout</li> <li>• Premettere la stampa in bozza rispetto al nuovo layout</li> <li>• Permettere la visualizzazione della stampa salvata sul repository Index – SIAP delle dichiarazioni di consistenza effettuate a partire dalla data del rilascio</li> </ul> <p>Voce di menu <b>Stampe</b></p>
8.	<b>APP</b>	<p>Predisposizione di un App specifica per tablet Android che permette la firma grafometrica di documenti salvati sul repository Index – SIAP predisposti per la firma grafometrica.  La APP non è scaricabile dal market di Android ma verrà distribuita tramite mail specifica.</p> <p>APP <b>SiapSign</b></p>
9.	<b>Scarico XML</b>	<p>Modificato lo scarico in formato XML al fine di prevedere le nuove informazioni legate agli allevamenti ed eliminare le informazioni della Comunicazione 10/R non più gestite all'interno dell'Anagrafe Agricola</p> <p>Nome batch <b>RPAISF000</b></p>