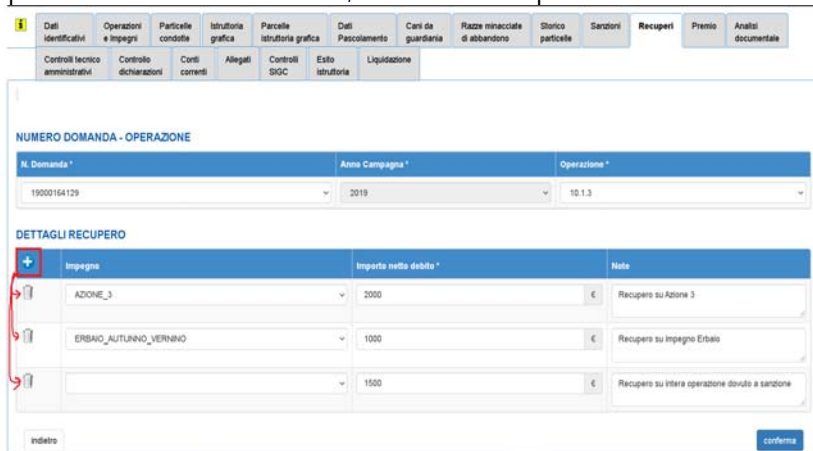


PSR20 PRATICHE- v.9.44.0. - Rilascio del 16/09/2021

N.	Sezione	Descrizione
1	PSR Pratiche – Recuperi	<p>Inserimento recuperi/sanzioni pluriennali</p> <p>In caso ci siano recuperi da suddividere su più impegni della stessa operazione, <u>non andranno più inseriti dei recuperi distinti</u>, ma un solo recupero dentro cui si indicheranno tutti gli impegni da recuperare col relativo importo (vedi sotto). <u>Quindi ci sarà sempre un solo recupero per ciascuna domanda/operazione da recuperare, dentro cui si specificheranno i vari impegni su cui verte il recupero.</u></p> <p>Stesso discorso per le sanzioni pluriennali.</p> <p>L’inserimento dei recuperi e delle sanzioni pluriennali sarà infatti organizzato in due tabelline, da compilare in ordine: “NUMERO DOMANDA – OPERAZIONE” Qui bisogna indicare il numero domanda su cui viene effettuato il recupero (o sanzione pluriennale) e l’operazione. “DETTAGLI RECUPERO” Qui si indicano tutti le righe di dettaglio relative al numero domanda/operazione indicati, indicando in una o più voci l’impegno su cui viene effettuato il recupero (opzionale), i relativi importi e le eventuali note, anch’esse opzionali.</p>  <p>Anche la visualizzazione dei recuperi inseriti ora mostra la suddivisione dei recuperi sui vari impegni in una tabellina “figlia” nascosta di default ed espandibile con il relativo pulsante.</p>

RECUPERI

dettaglio del recupero nascosto

N. Domanda	Anno campagna	Operazione	Importo netto debito (totale)	Ultimo aggiornamento
19000164129	2019	10.1.3.A.4C	4.500,00	15/09/2021 - AAAAAA0A110000 - CSI PIEMONTE DEMO 28
			4.500,00	



RECUPERI

dettaglio del recupero visibile

N. Domanda	Anno campagna	Operazione	Importo netto debito (totale)	Ultimo aggiornamento
19000164129	2019	10.1.3.A.4C	4.500,00	15/09/2021 - AAAAAA0A110000 - CSI PIEMONTE DEMO 28
			4.500,00	

Impegno	Importo netto debito	Note
AZIONE_3	2.000,00	Recupero su Azione 3
ERBAIO_AUTUNNO_VERMINO	1.000,00	Recupero su Impegno Erbaio
	1.500,00	Recupero su intera operazione dovuto a sanzione
		4.500,00

Scelta del n.domanda

Durante l'inserimento dei recuperi/sanzioni pluriennali sarà possibile inserire manualmente il n.domanda (esempio per le istruttorie di M.13 dove l'impegno è annuale e quindi gli anni precedenti non comparivano nel menù a tendina).

Una volta inserito il n.domanda, il sistema verificherà che sia valido e riferito alla stessa azienda della domanda corrente, ed in caso affermativo lo selezionerà, caricando automaticamente il relativo anno campagna e le operazioni associate alla domanda.

NUMERO DOMANDA - OPERAZIONE

N. Domanda* Anno Campagna* Operazione*

20000133502
19000164129
18000152639
17000146930
16000166334

Inserisci manualmente

Nessun record trovato

Indietro Conferma



INSERIMENTO MANUALE IDENTIFICATIVO

20000133502

Annulla Conferma

NUMERO DOMANDA - OPERAZIONE

N. Domanda* Anno Campagna* Operazione*

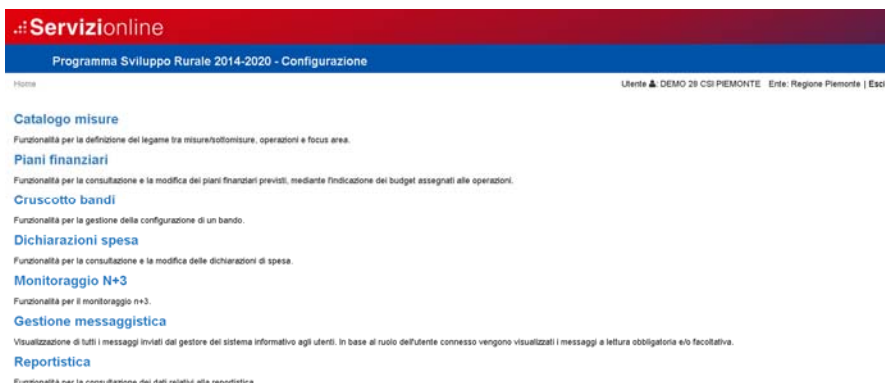
Inserisci manualmente

DETTAGLI RECUPERO

Impegno Importo netto debito* Note

Nessun record trovato

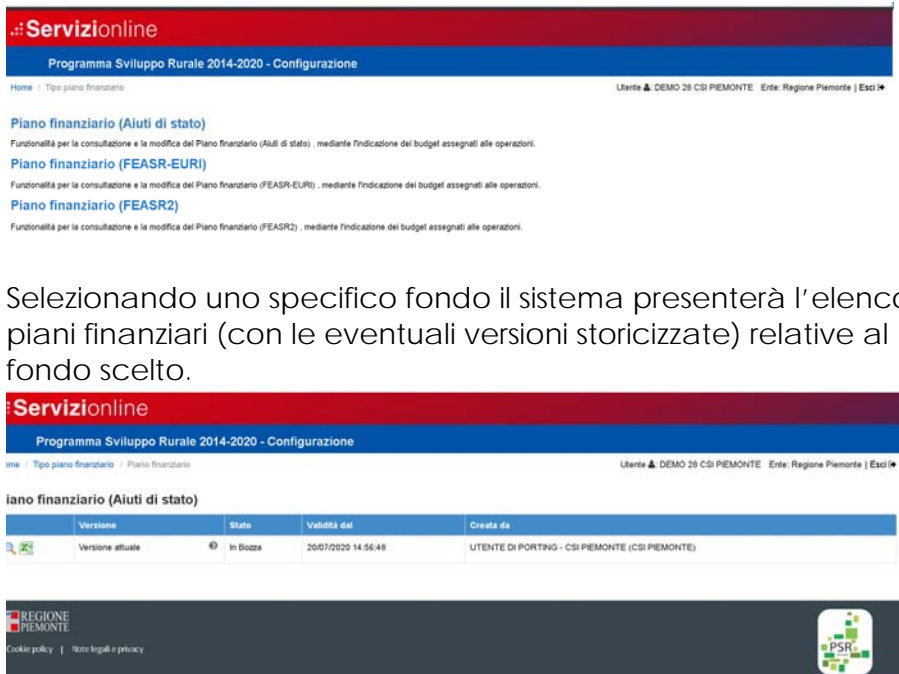
	quadro "Esito Finale"	Sempre relativamente al flusso dei recuperi, nel quadro Esito finale degli oggetti "Provvedimento finale" e "Post-istruttoria" sarà ora possibile scegliere il valore "SI" per il flag per l'invio della comunicazione di esito istruttoria in cc all'OPR anche se il quadro Recuperi è vuoto.
3	PSR Pratiche – Dati identificativi istruttoria	Per facilitare la consultazione del quadro è stato aggiunto il codice ATECO a fianco della descrizione dell'ATECO, nella sezione degli indicatori aziendali.
4	Controlli SIGC	Nuovo controllo INT46 che verifica che in presentazione domanda non venga selezionato più di un intervento (attivato ad esempio sul Bando delle Reti Antigrandine 2021).
5	PSR Cruscotto – dati identificativi bando	Corretta anomalia funzionamento nella dual list "Ambiti tematici" (per bandi GAL). Eliminati elementi doppi; ora la dual list mostra la descrizione breve degli ambiti (in modo che non sfiori la dimensione del popup e sia leggibile) La descrizione estesa sarà comunque visibile passando il mouse sopra la relativa voce.
6	PSR Pratiche – domanda grafica	Corretta errata replica automatica dei tagli grafici durante la presentazione di domande di modifica o revoca su misure a premio
7	PSR Pratiche – lista di liquidazione (generazione pdf)	I file pdf delle liste di liquidazione che hanno la filigrana della bozza (in quanto la lista non è ancora approvata) verranno prodotti con nome file " <u>Lista di liquidazione n.... (BOZZA)</u> " in modo da rendere più riconoscibile che il file si riferisce ad una versione non approvata della lista
8	PSR cruscotto – piani finanziari	Introdotta nuova voce da homepage "Piani finanziari", con la quale si accederà ai piani finanziari suddivisi per tipo importo/fondo.



Servizionline
Programma Sviluppo Rurale 2014-2020 - Configurazione

Home Utente: DEMO 28 CSI PIEMONTE Ente: Regione Piemonte | Esci

- Catalogo misure**
Funzionalità per la definizione del legame tra misure/ottomisure, operazioni e focus area.
- Piani finanziari**
Funzionalità per la consultazione e la modifica dei piani finanziari previsti, mediante l'indicazione dei budget assegnati alle operazioni.
- Cruscotto bandi**
Funzionalità per la gestione della configurazione di un bando.
- Dichiarazioni spesa**
Funzionalità per la consultazione e la modifica delle dichiarazioni di spesa.
- Monitoraggio N+3**
Funzionalità per il monitoraggio n+3.
- Gestione messaggistica**
Visualizzazione di tutti i messaggi inviati dal gestore del sistema informativo agli utenti. In base al ruolo dell'utente connesso vengono visualizzati i messaggi a lettura obbligatoria e/o facoltativa.
- Reportistica**
Funzionalità per la consultazione dei dati relativi alla reportistica

		 <p>Selezionando uno specifico fondo il sistema presenterà l'elenco dei piani finanziari (con le eventuali versioni storicizzate) relative al fondo scelto.</p>
9	<p>Misura 2 – Comunicazione Avvio Consulenza</p>	<p>Nella funzione di scarico in excel dell'elenco delle consulenze attivate è stata inserita la colonna della PV dell'azienda e anche la PV del Luogo prevalente della consulenza per facilitare le relative ricerche ed estrazioni</p>
10	<p>Misura 2 – Gestione Contratti di consulenza</p>	<p>Esclusione ambiti/settori/argomenti legati ad interventi eliminati dal progetto.</p>
11	<p>Misura 2 – Gestione Contratti di consulenza</p>	<p>I contratti confermati e chiusi e firmati potranno essere riaperti per ulteriori modifiche fino a quando non sono collegati ad una comunicazione di Avvio consulenza.</p>