

Applicativo
TAU – Tassa Automobilistica

Servizi Pag@bollo,
Consulta pagamenti
Stampa codice per pagamento

Versione 5 (marzo 2019)

Sommario

Premessa	3
Modalità di accesso al servizio	3
Servizio Pagamento (Pag@bollo)	3
Pagamento della tassa automobilistica	4
Pagamento rate	11
Consulta pagamenti.....	15
Stampa codice per il pagamento	19
Appendice A: Avviso di scadenza	21
Appendice B: Ricevuta Telematica	22
Appendice C: Sintesi di Pagamento	23
Appendice D: e-mail di Conferma Pagamento	24

Premessa

Dal portale www.sistemapiemonte.it alla sezione *Tributi e visure – Pag@bollo* è possibile accedere ad alcuni servizi per il pagamento on-line della tassa automobilistica.

I servizi a cui è possibile accedere sono:

- ✓ **Pagamento**
- ✓ **Consulta pagamenti**
- ✓ **Stampa codice per pagamento**

Modalità di accesso al servizio

L'accesso ai servizi sopra elencati avviene dal portale www.sistemapiemonte.it alla sezione "*Tributi e visure – Pag@bollo*". L'accesso è libero e disponibile per qualsiasi cittadino.



Fig. 1

Si raccomanda al contribuente di NON usare i tasti di navigazione del proprio browser ma di utilizzare sempre esclusivamente i pulsanti presenti nelle pagine del servizio *Pag@bollo*. Questo eviterà interruzioni e malfunzionamenti del servizio.

Servizio Pagamento (*Pag@bollo*)

Il servizio *Pag@bollo* consente al contribuente di rinnovare la tassa automobilistica per l'anno in corso oppure di effettuare il pagamento relativo ad anni di tributo precedenti.

Il pagamento, consentito con carta di credito e bonifico on-line, avviene in pochi e semplici passi specificando tipologia di veicolo, targa, codice fiscale, la scadenza da pagare oppure specificando un codice di pagamento e successivamente scegliendo il prestatore di servizio di pagamento economicamente più favorevole al contribuente.

I prestatori di servizio di pagamento con i quali effettuare il pagamento sono indicati in una lista che verrà proposta dopo aver inserito i dati richiesti.

Il servizio *Pag@bollo* garantisce la corretta riconciliazione dei dati del pagamento con quelli presenti dell'archivio della tassa automobilistica (utente, veicolo, scadenza, ecc.).

Il sistema permette la scelta tra il pagamento della tassa ed il pagamento rate:

Pagamento on-line

Il servizio permette di pagare la tassa automobilistica, nota anche come bollo auto, utilizzando la carta di credito.

È possibile effettuare il rinnovo del pagamento per l'anno in corso oppure pagare la tassa Eventualmente non pagata in anni precedenti.

L'importo della tassa dovuta è determinato utilizzando i dati presenti nell'archivio regionale che viene aggiornato quotidianamente con le informazioni fornite dalla Motorizzazione Civile e dal Pubblico Registro Automobilistico.

Nel caso in cui siano scaduti i termini per il pagamento vengono calcolati gli importi delle sanzioni e degli interessi dovuti.

Se per la scadenza richiesta è stato emesso un avviso di accertamento viene proposto per il pagamento l'importo dell'avviso.

Per il pagamento delle rate, gli importi proposti sono quelli del piano di rateizzazione ricevuto dal contribuente.

Pagamento tassa automobilistica	<input type="button" value="vai"/>
Pagamento Rate	<input type="button" value="vai"/>

Il pagamento avviene secondo le modalità messe a disposizione dal prestatore del servizio di pagamento selezionato e può prevedere un costo di commissione.

Fig. 2

Pagamento della tassa automobilistica

Dopo aver selezionato il pagamento della tassa automobilistica, il sistema permette la scelta del tipo di pagamento da inserire nel carrello o la visualizzazione del contenuto del carrello stesso:

Pagamento on-line Tassa Automobilistica

Scegli il tipo di pagamento:

Pagamento autoveicoli, motoveicoli e rimorchi	<input type="button" value="vai"/>
Pagamento ciclomotori e quadricicli leggeri	<input type="button" value="vai"/>
Pagamento tramite IUV	<input type="button" value="vai"/>
Visualizza carrello	<input type="button" value="vai"/>

Fig. 3

- Nel caso di pagamento per **autoveicoli, motoveicoli e rimorchi** è possibile rinnovare la tassa automobilistica per l'anno in corso oppure effettuare il pagamento relativo ad anni di tributo precedenti, nel primo caso il contribuente deve indicare i **dati del veicolo** e il **codice fiscale del proprietario**, nel secondo caso è inoltre necessario indicare correttamente il **mese, l'anno e la validità della scadenza**.
- Nel caso di pagamento per **ciclomotori e quadricicli leggeri** è sufficiente indicare il **numero di telaio** e il **codice fiscale del proprietario**. Il pagamento della tassa di circolazione è relativo all'anno in corso e ha la scadenza di dicembre c.a.
- Nel caso di pagamento con **codice per il pagamento** è sufficiente indicare il codice di pagamento in possesso del contribuente, ricevuto mediante avviso di scadenza ([Appendice A: Avviso di scadenza](#)) oppure prodotto tramite la richiesta della sintesi di pagamento (si rimanda al paragrafo
- [Premendo il pulsante ricerca](#) si visualizzano i dati del pagamento

Anagrafica intestatario			
Codice Fiscale	CODICE FISCALE		
Intestatario	COGNOME NOME		
Indirizzo di posta elettronica			
Riferimento al piano di rateizzazione pagato			
Riferimento num./anno	50043445 / 2018		
Elenco rate pagate			
Numero Rata	Scadenza Rata	Importo Richiesto	Codice Bollettino
1	28/08/2018	€ 38,61	201800500434450167
2	28/09/2018	€ 38,61	201800500434450268
Totali rate pagate			
Totale numero rate pagate	2		
Totale importo rate pagate	€ 77,22		
Riepilogo dati del pagamento effettuato			
Prestatore di servizio	Intesa Sanpaolo		
Identificativo transazione	TST00000000049921		
luv	RF69190740003T00200000002		
Data pagamento	15/03/2019 - 00:00		
Esito pagamento	Pagamento effettuato.		
<input type="button" value="nuova ricerca"/>		<input type="button" value="scarica in formato xml"/> <input type="button" value="scarica in formato pdf"/>	

Fig. 22

Da questa videata è possibile scaricare la ricevuta del pagamento in formato xml, che rappresenta il documento ufficiale che attesta l'avvenuto pagamento, o anche scaricare la ricevuta nel formato pdf, più comodo e leggibile ([Appendice B: Ricevuta Telematica](#)).

- Stampa codice per il pagamento del presente manuale).

Trattandosi di un accesso senza autenticazione, Il sistema chiede al contribuente di digitare il codice di controllo (captcha) per evitare intrusioni da parte di eventuali sistemi automatici.

Dopo aver inserito i dati utili per il pagamento della scadenza, il contribuente può procedere con il calcolo dell'importo, cliccando sul pulsante **calcola importo**. Si aprirà quindi una pagina con l'importo da pagare e i dati relativi alla scadenza:

Dati del veicolo

Numero telaio 11111111111111111111
 Tipo veicolo CICLOMOTORE
 Codice fiscale del proprietario CODICE FISCALE
 Denominazione del proprietario COGNOME NOME

Scadenza del bollo

Scadenza 12/2019
 Mesi di validità 12
 Periodo di validità dal 01/01/2019 al 31/12/2019

Esito del calcolo del tributo

Tassa	20,00 Euro	Dati tecnici utilizzati	Importo Fisso Annuo
Sanzioni	0,00 Euro	Termine per il pagamento	31/01/2019
Interessi	0,00 Euro		
Totale	20,00 Euro		

indietro carrello

Fig. 4

Cliccando sul pulsante **aggiungi al carrello** il pagamento sarà inserito nel carrello, il cui contenuto sarà visualizzato:

Dati del pagamento

	Tipo veicolo	Targa	Codice fiscale	Scadenza	Validita	Totale
<input checked="" type="radio"/>	CICLOMOTORE	11111111111111111111	CODICE FISCALE	12/2019	12	20.00
<input type="radio"/>	CICLOMOTORE	22222222222222222222	CODICE FISCALE	12/2019	12	20.00

dettaglio elimina dal carrello svuota carrello

Importo Totale 40.00 Euro

indietro aggiungi nuovo bollo procedi con il pagamento

Fig. 5

Selezionando uno dei pagamenti del carrello, si potrà visualizzarne il dettaglio (**dettaglio**) o eliminarlo dal carrello (**elimina dal carrello**). È inoltre possibile svuotare l'intero carrello (**svuota carrello**), tornare alla fase di calcolo precedente (**indietro**) oppure aggiungere un ulteriore pagamento (**aggiungi nuovo bollo**).

Cliccando sul pulsante **procedi con il pagamento**, il sistema richiede in input un indirizzo di posta elettronica che deve essere ripetuto in un secondo campo per controllo.

Nella pagina successiva, cliccando sul pulsante **vai al sito del servizio di pagamento** il contribuente accederà alla pagina che presenta l'elenco dei prestatori del pagamento e potrà scegliere come pagare e con chi.




Fig. 6



Fig. 7

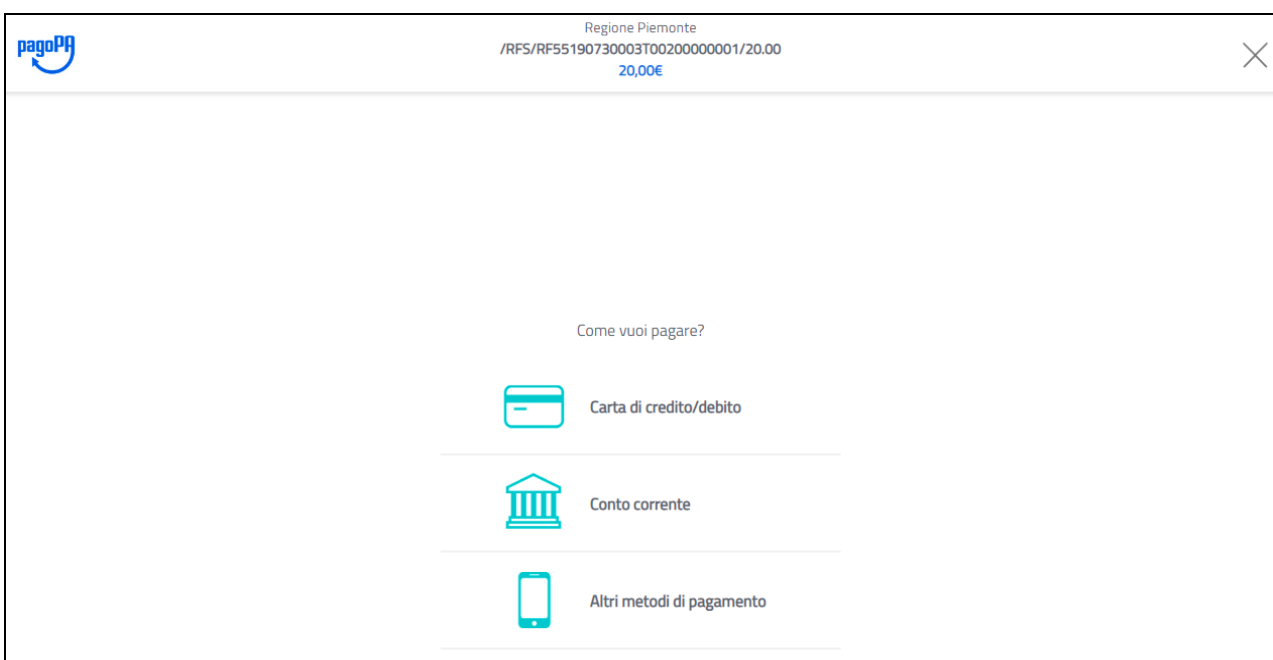


Fig. 8

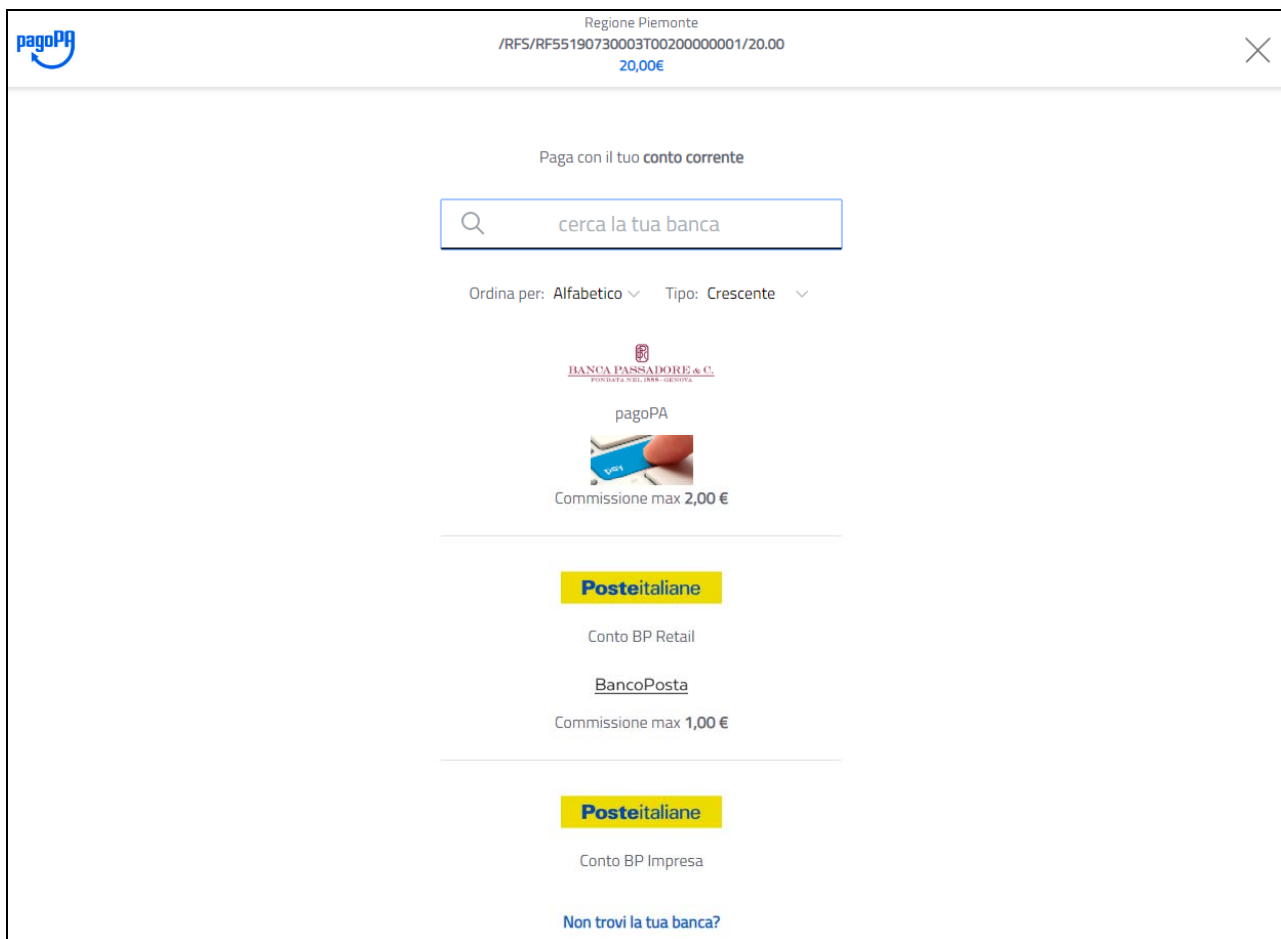


Fig. 9

Seguendo le indicazioni presenti nel portale del prestatore del servizio sarà possibile completare il pagamento, al termine del quale si tornerà al portale di Sistema Piemonte.

Sia che il contribuente completi positivamente il pagamento oppure che decida di annullare l'operazione o, infine, che il pagamento non si completi positivamente per qualsiasi causa, il contribuente riceverà una e-mail all'indirizzo di posta elettronica indicato in precedenza che lo informerà sul risultato dell'operazione effettuata.

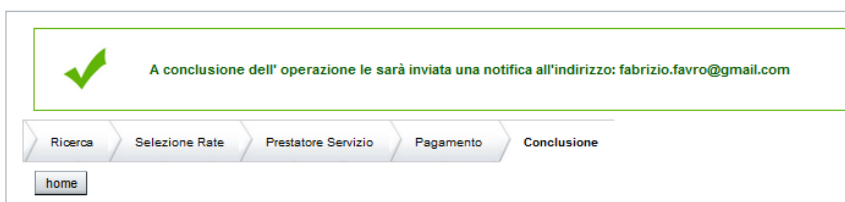


Fig. 10

Pagamento rate

Dopo aver selezionato il pulsante Vai della sezione Pagamento rate, si aprirà una pagina con la richiesta degli identificativi per individuare il piano rate che si intende pagare

Fig. 11

Il contribuente dovrà inserire il Codice Fiscale dell'intestatario della Rateizzazione, il Numero di riferimento del Piano di rateizzazione e l'anno.

N.B. Questi dati sono reperibili dal Piano Rate che il contribuente ha ricevuto in seguito all'approvazione dello stesso da parte dell'ente, inviato allo stesso Ente, tramite apposita domanda

 REGIONE PIEMONTE DIREZIONE RISORSE FINANZIARIE E PATRIMONIO SETTORE POLITICHE FISCALI E CONTENZIOSO AMMINISTRATIVO		IN CASO DI MANCATO RECAPITO RESTITUIRE A: SMMART POST SRL VIA BRUNO TOSARELLI 398 40055 VILLANOVA DI CASTENASO - BO	 50042291/2017
Prot. n.DET. 448/2017 CL 4.70.10.1 <div style="border: 2px solid red; padding: 2px; display: inline-block;"> Riferimento/Anno: 50042291/2017 CODICE FISCALE: CODICEFISCALE12345 </div>		Nome Cognome Indirizzo CAP - Comune	Torino, 12 Settembre 2017
RATEIZZAZIONE DI SOMME ACCERTATE O ISCRITTE A RUOLO			
1. TRIBUTO: TASSA AUTOMOBILISTICA			
2. ATTO		3. CARICO TOTALE ACCERTATO O ISCRITTO A RUOLO: 363,52 €	
Protocollo	Importo (€)	4.PIANO DI RATEIZZAZIONE	
00114010CD411CF	363,52	NUMERO RATE: 03 TASSO APPLICATO: 2,75 %	
NOTE			

Fig.12

Trattandosi di un accesso senza autenticazione, Il sistema chiede al contribuente di digitare il codice di controllo (captcha) per evitare intrusioni da parte di eventuali sistemi automatici.

Selezionando il pulsante ricerca, il sistema presenta il piano rate dei riferimenti di ricerca, e consente la selezione delle rate che si intendono pagare.

Il Sistema effettua la Ricerca con i filtri indicati dall'Utente.

Il Piano Rateo deve rispecchiare le seguenti caratteristiche:

- Il Cittadino ne è intestatario
- Lo stato del piano deve essere:
 - LAVORATOoppure
 - INSOLUTO
- Le rate collegate al piano non devono avere pagamenti incongruenti:
 - pagamenti multipli (più pagamenti nei confronti della medesima Rata)
 - pagamento incompleto della Rata (importo pagato inferiore a richiesto)
 - pagamento eccessivo della Rata (importo pagato maggiore a richiesto).
- Deve esistere almeno una rata senza alcun pagamento e senza avere un altro pagamento online in corso. Il tipo di Ricerca sarà differente in base allo Stato del Piano Rateo:
- Se LAVORATO -> si ricercano tutte le N Rate nell'elenco con Numero Rata < 90 che possiedono uno Stato di Pagamento Rata "Nessun Pagamento" e che NON risulta con un Pagamento in corso, frutto di una precedente prenotazione del pagamento che non ha ancora terminato l'iter
- Se INSOLUTO -> si ricerca la singola Rata di Insoluto nell'elenco, ovvero quella con Numero Rata di valore più alto, che sarà sempre >= 90, che possiede uno Stato di Pagamento Rata "Nessun Pagamento" e che NON risulta con un Pagamento in corso, frutto di una precedente prenotazione del pagamento che non ha ancora terminato l'iter.

Il Sistema presenta la seguente videata dove l'utente può selezionare le Rate che vuole pagare:

Ricerca > Selezione Rate > Riepilogo > Pagamento > Conclusione

Anagrafica intestatario

Codice fiscale: CODICE FISCALE
Intestatario: COGNOME NOME

Dati del piano di rateizzazione selezionato

Riferimento num./Anno: 50043445 / 2018
Totale numero rate da pagare: 5
Totale importo richiesto da pagare: € 193,05

Elenco rate selezionabili per il pagamento

	Numero Rata	Scadenza Rata	Importo Richiesto	Codice Bollettino
<input type="checkbox"/>	1	28/08/2018	€ 38,61	201800500434450167
<input type="checkbox"/>	2	28/09/2018	€ 38,61	201800500434450268
<input type="checkbox"/>	3	28/10/2018	€ 38,61	201800500434450369
<input type="checkbox"/>	4	28/11/2018	€ 38,61	201800500434450470
<input type="checkbox"/>	5	28/12/2018	€ 38,61	201800500434450571

Fig. 13

Il contribuente seleziona una o più rate che intende pagare e usa il pulsante seleziona per procedere.

Il sistema presenta una pagina di riepilogo con le rate selezionate e l'ammontare totale del pagamento che si intende eseguire.

Ricerca Selezione Rate Riepilogo Pagamento Conclusione

Anagrafica intestatario

Codice fiscale: CODICE FISCALE
Intestatario: COGNOME NOME

Dati del piano di rateizzazione selezionato

Riferimento num./Anno: 50043445 / 2018
Totale numero rate da pagare: 5
Totale importo richiesto da pagare: € 193,05

Elenco rate selezionate per il pagamento

Numero rata	Scadenza Rata	Importo Richiesto	Codice Bollettino
1	28/08/2018	€ 38,61	201800500434450167
2	28/09/2018	€ 38,61	201800500434450268

Totali rate selezionate per il pagamento

Totale numero rate in pagamento: 2
Totale importo rate in pagamento: € 77,22

indietro effettua pagamento

Fig. 14

La pagina visualizzata rappresenta un riepilogo dei dati che saranno coinvolti con il processo di pagamento:

- Anagrafica Intestatario
- Dati del Piano di Rateizzazione selezionato
- Elenco rate selezionate per il pagamento
- Totali Rate selezionate per il pagamento

Il contribuente, se ritiene corretta la selezione, procede selezionando il pulsante ***“effettua pagamento”***

Per far sì che l'Utente possa avere conferma e comunicazione del pagamento avvenuto, il sistema richiede in input un indirizzo di posta elettronica, che deve essere ripetuto in un secondo campo per controllo.

Ricerca > Selezione Rate > Riepilogo > **Pagamento** > Conclusione

Anagrafica intestatario

Codice fiscale: CODICE FISCALE
Intestatario: COGNOME NOME

Dati del piano di rateizzazione selezionato

Riferimento num./Anno: 50043445 / 2018 Totale numero rate da pagare: 5
Totale importo richiesto da pagare: € 193,05

Elenco rate selezionate per il pagamento

Numero rata	Scadenza Rata	Importo Richiesto	Codice Bollettino
1	28/08/2018	€ 38,61	201800500434450167
2	28/09/2018	€ 38,61	201800500434450268

Totali rate selezionate per il pagamento

Totale numero rate in pagamento: 2
Totale importo rate in pagamento: € 77,22

Riepilogo dati del pagamento

Indirizzo di posta elettronica per notifica
Conferma indirizzo di posta elettronica

Fig. 15

Il contribuente inserisce i riferimenti e seleziona il pulsante **“procedere al sito di servizio pagamento”**

Il contribuente verrà ridiretto al portale del prestatore del servizio.

Sul portale del prestatore sarà comunque ancora possibile annullare o confermare il pagamento.

Seguendo le indicazioni presenti nel portale del prestatore del servizio sarà possibile completare il pagamento, al termine del quale si tornerà al portale di Sistema Piemonte.

Sia che il contribuente completi positivamente il pagamento oppure che decida di annullare l'operazione o, infine, che il pagamento non si completi positivamente per qualsiasi causa, il contribuente riceverà una e-mail all'indirizzo di posta elettronica indicato in precedenza che lo informerà sul risultato dell'operazione effettuata.

IL SISTEMA EFFETTUA NUOVAMENTE IL CONTROLLO DELLA SITUAZIONE DELLE RATE:

- nessun pagamento “sospetto”
- la presenza di almeno una Rata con Stato Pagamento Rata a ‘NESSUN PAGAMENTO’ (ID=2)
- la mancanza di un “pagamento in corso” avviato verso il Motore dei Pagamenti di nessuna Rata.

IL SISTEMA EFFETTUA LA REGISTRAZIONE DEL PAGAMENTO:

chiama il servizio del Motore dei Pagamenti (MDP) per effettuare il pagamento vero e proprio, indicando il proprietario come pagatore e non si inviano informazioni per il versatore che è facoltativo.

ATTENZIONE

Il Prestatore del Servizio potrebbe inviare a suo nome un'email al Contribuente per segnalare TRANSAZIONE AUTORIZZATA / TRANSACTION APPROVED. Ogni Prestatore ha la sua politica di comunicazione.

Consulta pagamenti

Dopo aver effettuato un pagamento è consigliabile che il contribuente scarichi la ricevuta, in quanto si tratta del documento che permette di attestare l'avvenuto pagamento.

Per fare questo, il contribuente deve scegliere la voce del menu **consulta pagamenti** e inserire i dati richiesti.

The screenshot shows the 'Consulta pagamenti' page on the Sistemapiemonte website. The page has a dark blue header with the 'Sistemapiemonte' logo and 'Bolloweb' text. A navigation menu on the left lists various services, with 'Consulta pagamenti' highlighted. The main content area contains a form with three options: 'Consultazione Pagamenti Bollo singoli', 'Consultazione Pagamenti Bollo cumulativi', and 'Consultazione Pagamenti Rate'. Each option has a 'vai' button next to it. The footer of the page features the 'csi piemonte' logo and contact information for Regione Piemonte.

Fig. 16

Il contribuente seleziona il tipo di consultazione che intende visualizzare

Per consulta pagamenti bollo singoli:

Dati Ricerca

Inserire i dati del veicolo, il codice fiscale e lo IUV/Codice avviso di pagamento. Lo IUV è reperibile:
dalla mail di conferma pagamento inviata al contribuente se il pagamento è stato effettuato con il servizio Pag@bollo;
dall' avviso di scadenza cartaceo o inviato via mail;
dalla sintesi per il pagamento.

Tipo Veicolo

Targa/Telaio

Codice fiscale del proprietario

Iuv/Codice avviso di pagamento

Codice di controllo
(inserire i caratteri presenti nel campo sottostante)



Fig. 17

Oltre ai dati del veicolo e al codice fiscale del proprietario, è necessario indicare anche l'**identificativo univoco di pagamento (IUV)**. Questo identificativo è reperibile dalla e-mail ricevuta al completamento del pagamento se questo è stato completato positivamente ([Appendice B: Ricevuta Telematica di Conferma Pagamento](#)).

Da questa funzionalità è possibile scaricare anche le ricevute dei pagamenti effettuati utilizzando le infrastrutture messe a disposizione dai prestatori del servizio di pagamento quali: home banking, sportelli ATM, APP da smartphone, etc. In questo caso l'identificativo univoco di pagamento coincide con il numero ricevuto mediante avviso di scadenza oppure prodotto tramite la richiesta della sintesi di pagamento.

Trattandosi di un accesso senza autenticazione, il sistema chiede al contribuente di digitare il codice di controllo (captcha) per evitare l'intrusione da parte di eventuali sistemi automatici.

Premendo il pulsante **cerca** si visualizzano i dati del pagamento

Dati Anagrafici		Scadenza Bollo	
Targa	CH639PS	Scadenza	04/2017
Tipo Veicolo	AUTOVEICOLO	Mesi Validità	12
Codice Fiscale	CODICE FISCALE		
Intestatario	NOME COGNOME		
Email			

Esito del calcolo del tributo		Dati tecnici utilizzati	
Tassa	131,58 Euro	POT	KW 51 E4
Sanzioni	4,93 Euro		
Interessi	0,10 Euro		
Totale	136,61 Euro		

Dati del pagamento		Dati del pagamento	
Tassa Totale	136,61 Euro	Prestatore di servizio	Intesa Sanpaolo
Totale	136,61 Euro	Identificativo Pagamento	20161017000001886729713
		Identificativo Transazione	TST00000000034686
		Iuv	RF91162910003T00200000018
		Data Pagamento	17/10/2016 - 16:55
		Esito pagamento	Pagamento effettuato

Fig. 18

Da questa videata è possibile scaricare la ricevuta del pagamento in formato xml, che rappresenta il documento ufficiale che attesta l'avvenuto pagamento, o anche scaricare la ricevuta nel formato pdf, più comodo e leggibile ([Appendice B: Ricevuta Telematica](#)).

Per consulta pagamenti bollo cumulativi:

Dati Ricerca

Inserire i dati del veicolo, lo IUV/Codice avviso di pagamento. Lo IUV è reperibile:
dalla mail di conferma pagamento inviata al contribuente se il pagamento è stato effettuato con il servizio Pag@bollo;
dall' avviso di scadenza cartaceo o inviato via mail;
dalla sintesi per il pagamento.

identificativo carrello

IUV/Codice avviso di pagamento

Fig. 19

Per visualizzare il pagamento è necessario indicare sia l'**identificativo carrello** che l'**identificativo univoco di pagamento (IUV)**. Entrambe le informazioni sono reperibili dalla e-mail ricevuta al completamento del pagamento se questo è stato completato positivamente ([Appendice B: Ricevuta Telematica](#) [di Conferma Pagamento](#)).

Premendo il pulsante **cerca** si visualizzano i dati del pagamento

Risultato Ricerca Carrello

Esito del calcolo

Tipo veicolo	Targa	Codice fiscale	Scadenza	Validita	Totale
CICLOMOTORE	11111111111111111111	CODICE FISCALE	12/2019	12	20.00 Euro
CICLOMOTORE	22222222222222222222	CODICE FISCALE	12/2019	12	20.00 Euro

Dati del pagamento

Tassa Totale	40.00 Euro	Prestatore di servizio	Intesa Sanpaolo
Totale	40.00 Euro	Identificativo Carrello	201903150001121
		Identificativo Transazione	TST00000000049920
		IUV	RF96190740003T00200000001
		Data Pagamento	15/03/2019
		Esito pagamento	Pagamento effettuato

Fig. 20

Da questa videata è possibile scaricare la ricevuta del pagamento in formato xml, che rappresenta il documento ufficiale che attesta l'avvenuto pagamento, o anche scaricare la ricevuta nel formato pdf, più comodo e leggibile ([Appendice B: Ricevuta Telematica](#)).

Per consulta pagamenti rate:

Ricerca

Inserire i dati del codice fiscale, del riferimento numero e anno del piano di rateizzazione e lo IUV.
Lo IUV è reperibile dalla mail di conferma pagamento inviata al contribuente, se il pagamento è stato effettuato con il servizio Pag@bollo.

Codice fiscale intestatario

Piano di rateizzazione:
Riferimento num. / Anno

IUV

Codice di controllo
(inserire i caratteri presenti nel campo sottostante)

Fig. 21

Sono richiesti il CF del contribuente e il Numero / Anno riferimento del piano rate ricevuto (Fig.10); è necessario indicare anche l'**identificativo univoco di pagamento (IUV)**.

Questo identificativo è reperibile dalla e-mail ricevuta al completamento del pagamento se questo è stato completato positivamente ([Appendice B: Ricevuta Telematica di Conferma Pagamento](#)).

Trattandosi di un accesso senza autenticazione, il sistema chiede al contribuente di digitare il codice di controllo (captcha) per evitare l'intrusione da parte di eventuali sistemi automatici.

Premendo il pulsante **ricerca** si visualizzano i dati del pagamento

Consulta pagamento online rate

Anagrafica intestatario

Codice Fiscale **CODICE FISCALE**
Intestatario **COGNOME NOME**
Indirizzo di posta elettronica

Riferimento al piano di rateizzazione pagato

Riferimento num./anno **50043445 / 2018**

Elenco rate pagate

Numero Rata	Scadenza Rata	Importo Richiesto	Codice Bollettino
1	28/08/2018	€ 38,61	201800500434450167
2	28/09/2018	€ 38,61	201800500434450268

Totali rate pagate

Totale numero rate pagate **2**
Totale importo rate pagate **€ 77,22**

Riepilogo dati del pagamento effettuato

Prestatore di servizio **Intesa Sanpaolo**
Identificativo transazione **TST00000000049921**
IUV **RF69190740003T00200000002**
Data pagamento **15/03/2019 - 00:00**
Esito pagamento **Pagamento effettuato.**

Fig. 22

Da questa videata è possibile scaricare la ricevuta del pagamento in formato xml, che rappresenta il documento ufficiale che attesta l'avvenuto pagamento, o anche scaricare la ricevuta nel formato pdf, più comodo e leggibile ([Appendice B: Ricevuta Telematica](#)).

Stampa codice per il pagamento

Questa funzionalità è messa a disposizione del contribuente che desidera produrre la *Sintesi di pagamento* allo scopo di poter pagare utilizzando il **Codice di pagamento**.

È utile per quei contribuenti che non ricevono l'avviso di pagamento cartaceo con l'indicazione del codice di pagamento perché hanno scelto di riceverlo in formato elettronico oppure o perché il veicolo di cui sono proprietari rientra in una delle casistiche per le quali non è previsto l'invio dell'avviso di pagamento.

La Sintesi di pagamento contiene i dati della tassa automobilistica da pagare e fornisce il codice di pagamento sia in chiaro che in formato grafico a codice a barre e QR code.

È possibile richiedere la Sintesi di pagamento inserendo i dati del veicolo oppure indicando il codice di pagamento ricevuto tramite e-mail nel caso di avviso di pagamento in formato elettronico.

Stampa codice per il pagamento

Il servizio consente la stampa del codice per il pagamento, per effettuare il pagamento della tassa automobilistica presso le infrastrutture quali, ad esempio, applicazioni di home banking, sportello, sportello bancomat, messe a disposizione dai prestatori di servizio di pagamento presenti nell'elenco pubblicato sotto la voce "Link utili" o dal servizio Pagamento on line del presente sito.

La stampa del codice per il pagamento è consentita per singolo veicolo.

Scegliere la voce opportuna in base ai dati in proprio possesso:

Sono in possesso del codice per il pagamento:

stampa con codice

Non sono in possesso del codice per il pagamento:

stampa senza codice

Fig. 23

Premendo il pulsante **stampa con codice** si apre la videata che permette di indicare il codice di pagamento ricevuto tramite e-mail

Codice dell'Avviso di pagamento	<input type="text"/>
Codice di controllo	
	<input type="text"/>
<input type="button" value="home"/>	<input type="button" value="conferma"/>

Fig. 24

Premendo il pulsante **stampa senza codice** si apre la videata che permette di indicare i dati del veicolo e della scadenza che si desidera pagare

Inserire i dati del veicolo per il quale si richiede stampa del Codice dell'Avviso di pagamento.

Tipo veicolo

Targa

Codice fiscale

Scadenza (anno)

Scadenza (mese)

Mesi di validità

Codice di controllo

Fig. 25

Trattandosi di un accesso senza autenticazione, in entrambi i casi il sistema chiede al contribuente di digitare il codice di controllo (captcha) per evitare l'intrusione da parte di eventuali sistemi automatici.

Premendo il pulsante **conferma** si apre una videata che riassume i dati del pagamento.

La generazione dello IUV riferito ai dati del veicolo forniti è stata completata.
Premere il pulsante Scarica PDF per salvare in formato pdf i presenti dati compreso lo IUV.

Dati Anagrafici		Scadenza Bollo	
Targa	TARGA	Scadenza	APR 2016
Tipo Veicolo	AUTOVEICOLO	Validità	12 mesi
Codice Fiscale	CODICE FISCALE		

Esito del calcolo del tributo		Dati tecnici utilizzati	
Tassa	131,58 Euro	Pot Kw	51 E4
Sanzioni	7,89 Euro		
Interessi	0,36 Euro		
Totale	139,83 Euro		

Dati del pagamento			
Totale da pagare	139,83 Euro	Codice per il pagamento	001153240001242581

Fig. 26

Premendo il pulsante **scarica in formato pdf** si genera la *Sintesi del pagamento* ([Appendice C: Sintesi di Pagamento](#)).

Appendice A: Avviso di scadenza

Di seguito sono rappresentate le informazioni presenti sull'avviso di scadenza cartaceo ricevuto dai contribuenti, relative al pagamento elettronico della tassa automobilistica, sia dal servizio on-line *Pag@bollo*, sia dalle infrastrutture messe a disposizione dai prestatori di servizio di pagamento.


REGIONE PIEMONTE
DIREZIONE RISORSE FINANZIARIE E PATRIMONIO
SETTORE POLITICHE FISCALI
E CONTENZIOSO AMMINISTRATIVO

IN CASO DI MANCATO
RECAPITO RESTITUIRE A:
SMART POST SRL
VIA BRUNO TOSARELLI 398
40055 VILLANOVA DI CASTENASO - BO



Cogome Nome
Indirizzo
10092 BEINASCO TO

Data: novembre 2017

OGGETTO: Avviso di scadenza della tassa automobilistica (bollo auto).

Riferimento: 201711000000001 • Codice avviso di pagamento: 001171800355566791 • Codice fiscale della Regione Piemonte: 80087670016

Gentile contribuente,
nel ricordarle la scadenza della tassa automobilistica (bollo auto) relativa al veicolo di sua proprietà cogliamo l'occasione per consentirle, se del caso, di segnalare eventuali correzioni ai dati rappresentati sul retro della presente.

DA PAGARE

entro il 2 gennaio 2018

Dati da utilizzare per il pagamento

Importo da pagare: 185,90€

I dati da utilizzare per il pagamento e quelli utilizzati per il calcolo della tassa sono riportati sul retro di questo foglio.

Le tariffe e gli importi delle commissioni di incasso sono consultabili sul sito internet, all'indirizzo: www.regione.piemonte.it/tributi/quantoPagare.htm

Dove pagare

La tassa automobilistica può essere pagata tramite:

- tutti gli uffici postali (alle condizioni previste da Poste Italiane);
- le agenzie di pratiche auto aderenti al consorzio Sermetra e le agenzie Avantgarde;
- le delegazioni ACI (Automobile Club d'Italia);
- il sito internet di Poste Italiane (www.poste.it) e di Banca Sella (www.sella.it) se correntisti;
- le tabaccherie (anche tramite i servizi di banca ITB) e le ricevitorie del lotto collegate alla rete Lottomatica Servizi;
- gli sportelli bancomat di Unicredit S.p.A., senza commissioni (digitando il numero di targa) solo se non ci si avvale del sistema **pagoPA®**;
- il sistema **pagoPA®**:

- dal sito www.sistemapiemonte.it alla sezione *Tributi e Visure* - servizio *Pag@bollo* utilizzando il seguente **codice dell'avviso di pagamento: 001171800355566791**. A conclusione della transazione il contribuente riceverà una mail contenente l'**Identificativo Unico di Versamento (IUV)**, con il quale, insieme agli altri dati richiesti, potrà successivamente scaricare la ricevuta telematica collegandosi al sito www.sistemapiemonte.it, alla sezione *Tributi e visure - Pag@bollo - Pagamenti online - Consulta pagamenti*;

- attraverso le banche e altri prestatori di servizio di pagamento aderenti all'iniziativa (l'elenco dei punti abilitati a ricevere il pagamento è disponibile sul sito www.sistemapiemonte.it alla sezione *Tributi e Visure - Pag@bollo* sotto la voce *Elenco prestatori di servizi di pagamento*) tramite i canali messi a disposizione dagli stessi (ad esempio: home banking, sportello, bancomat, APP da smartphone, ecc...). Per effettuare il pagamento utilizzare il **codice dell'avviso di pagamento: 001171800355566791** oppure il codice a barre o il QR Code presenti in fondo a questa pagina. A conclusione della transazione il contribuente potrà scaricare la ricevuta telematica collegandosi al sito www.sistemapiemonte.it alla sezione *Tributi e visure - Pag@bollo - Pagamenti on line - Consulta pagamenti* fornendo i dati richiesti tra cui il **codice dell'avviso di pagamento: 001171800355566791**.

Il servizio di pagamento della tassa automobilistica è disponibile 7 giorni su 7 dalle 06:00 alle 22:00.

pagoPA® è un sistema pubblico - fatto di regole, standard e strumenti definiti dall'**Agenzia per l'Italia Digitale** e accettati dalla pubblica amministrazione e dai PSP (Prestatori di Servizi di Pagamento) aderenti all'iniziativa - che garantisce a **privati e aziende di effettuare pagamenti elettronici alla pubblica amministrazione** in modo sicuro e affidabile, semplice e in totale trasparenza nei costi di commissione. Si tratta di un'iniziativa promossa dalla **presidenza del consiglio dei ministri** alla quale tutte le pubbliche amministrazioni sono obbligate ad aderire.

Continua sul retro >>>>



Appendice B: Ricevuta Telematica

Di seguito un esempio di ricevuta telematica prodotta dal servizio *Consulta pagamenti*.



Direzione Risorse Finanziarie e Patrimonio
Settore Politiche Fiscali e Contenzioso Amministrativo



Pagamento on-line della Tassa Automobilistica

Id Pagamento: 201604220000002344315913

Id Transazione: PRD000000000737019

IUV: 160700000878534

Id Riscossione: 1630102501619011375

Targa:

Tipo Veicolo: AUTOVEICOLO

Scadenza: 03/2017 Validita' 12 mesi

Data Versamento: 22/04/2016 - 13:00

Dati Tecnici: POT KW 70 E5

Beneficiario: Regione Piemonte

Codice Fiscale:

Codice Fiscale Regione Benerificiaria: 80087670016

Tassa: 191,10 Euro

Sanzioni: 0,00 Euro

Interessi: 0,00 Euro

Totale: 191,10 Euro

L'importo delle spese di commissione applicate sarà presente nella comunicazione inviata dal prestatore del servizio di pagamento da Lei selezionato.

Pagamento effettuato sul virtual POS di INTESA Identificativo ABI03069

Appendice C: Sintesi di Pagamento

Di seguito sono rappresentate le informazioni presenti nella *Sintesi di pagamento* prodotta dal servizio *Stampa codice per il pagamento*, relative al pagamento elettronico della tassa automobilistica, sia dal servizio on-line *Pag@bollo*, sia dalle infrastrutture messe a disposizione dai prestatori di servizio di pagamento.



Direzione Risorse Finanziarie e Patrimonio
Settore Politiche Fiscali e Contenzioso Amministrativo



Sintesi per il pagamento della tassa automobilistica			
Tipo veicolo: AUTOVEICOLC		Scadenza: 12/2016	
Targa:		Validità: 12 mesi	
Codice fiscale:		Dati tecnici: ACCERTAMENTO	
Codice avviso di pagamento:		Codice fiscale regione Piemonte: 80087670016	
Importo dovuto			
Tassa: 270,27 Euro	Sanzioni: 81,08 Euro	Interessi: 7,43 Euro	Totale: 358,78 Euro

Dati aggiornati al 12/07/2017

In caso di pagamento tardivo ma non ancora accertato, l'importo del presente avviso potrebbe variare con l'applicazione di sanzioni e interessi come indicato sul sito internet <http://www.regione.piemonte.it/tributi/quantoPagare.htm>.

Attraverso il sistema **pagoPA** è possibile effettuare il pagamento:

- Dal sito www.sistemapiemonte.it alla sezione Tributi e Visure servizio **Pag@bollo** utilizzando il seguente **codice dell'avviso di pagamento**:

A conclusione della transazione di pagamento il contribuente potrà scaricare la ricevuta telematica collegandosi al sito www.sistemapiemonte.it alla sezione Tributi e visure - **Pag@bollo** - Pagamenti on line - Consulta pagamenti fornendo i dati richiesti tra cui il **codice dell'avviso di pagamento** che sarà comunicato tramite mail.

- Presso le banche e altri prestatori di servizio di pagamento aderenti all'iniziativa tramite i canali messi a disposizione (ad esempio: home banking, sportello, ATM, APP da smartphone, ecc...). Per effettuare il pagamento utilizzare il **codice dell'avviso di pagamento**:

oppure il codice a barre o il QR Code presenti nella sintesi. L'elenco dei punti abilitati a ricevere il pagamento è

disponibile sul sito www.sistemapiemonte.it alla sezione Tributi e visure - **Pag@bollo** sotto la voce Elenco prestatori di servizi di pagamento. A conclusione della transazione di pagamento il contribuente potrà scaricare la ricevuta telematica collegandosi al sito www.sistemapiemonte.it alla sezione Tributi e visure - **Pag@bollo** - Pagamenti on line - Consulta pagamenti fornendo i dati richiesti tra cui il **codice dell'avviso di pagamento**:

Il servizio di pagamento della tassa automobilistica è disponibile 7 giorni su 7 dalle 06:00 alle 22:00.

pagoPA è un sistema pubblico - fatto di regole, standard e strumenti definiti dall'Agenzia per l'Italia Digitale e accettati dalla pubblica amministrazione e dai PSP aderenti all'iniziativa - che garantisce a privati e aziende di effettuare pagamenti elettronici alla PA in modo sicuro e affidabile, semplice e in totale trasparenza nei costi di commissione. Si tratta di un'iniziativa promossa dalla presidenza del consiglio dei ministri alla quale tutte le PA sono obbligate ad aderire.



(415)808888805193(8020)001171840021422470(3902)35878



Appendice D: e-mail di Conferma Pagamento

Gentile contribuente,

Le confermiamo l'avvenuto pagamento, mediante il servizio Pag@bollo, della tassa automobilistica relativa ai veicoli i cui estremi sono riportati di seguito:

CICLOMOTORE 11111111111 - intestato a - xxxxxxxxxxxxxxxxx - scadenza - 12/2019 - validita - 12 - mesi. -

CICLOMOTORE 22222222222 - intestato a - xxxxxxxxxxxxxxxxx - scadenza - 12/2019 - validita - 12 - mesi. -

Il pagamento e' stato effettuato e i riferimenti sono;

Identificativo carrello: 201903150001121

Identificativo Transazione: TST000000000049920

IUV (Identificativo Unico Versamento): RF96190740003T00200000001

Lo IUV e' l'Identificativo Unico di Versamento ed e' necessario per ogni futura richiesta di informazioni in merito al pagamento stesso.

La ricevuta telematica attestante l'avvenuto pagamento sara' resa disponibile collegandosi all'indirizzo <https://secure.sistemapiemonte.it/stapoc/?goTo=pagabollo> alla voce "Consulta pagamenti", specificando identificativo carrello e IUV.

Per eventuali ulteriori informazioni e' possibile contattare il numero verde 800.333.444; anche in questo caso, verra' richiesto lo IUV.

Cordiali saluti
Servizio Pag@bollo